


Nazwa i adres jednostki sprawozdawczej <b>POWIATOWY INSPEKTORAT NADZORU BUDOWLANEGO</b> ul. Wyspiańskiego 6  39-300 Mielec	<b>BILANS</b> jednostki budżetowej	Adresat:  Powiat Mielecki
		Wysłać bez pisma przewodniego 7ACF080F6687A7C9 
Numer identyfikacyjny REGON  <b>690588065</b>	sporządzony na dzień <b>31-12-2023 r.</b>	

AKTYWA	Stan na początek roku	Stan na koniec roku	PASYWA	Stan na początek roku	Stan na koniec roku
A Aktywa trwałe	12 020,00	7 200,00	A Fundusz	-32 123,85	-23 688,26
A.I Wartości niematerialne i prawne	0,00	0,00	A.I Fundusz jednostki	757 294,60	906 991,63
A.II Rzeczowe aktywa trwałe	12 020,00	7 200,00	A.II Wynik finansowy netto (+,-)	-789 418,45	-930 679,89
A.II.1 Środki trwałe	12 020,00	7 200,00	A.II.1 Zysk netto (+)	0,00	0,00
A.II.1.1 Grunty	0,00	0,00	A.II.2 Strata netto (-)	-789 418,45	-930 679,89
A.II.1.1.1 Grunty stanowiące własność jednostki samorządu terytorialnego, przekazane w użytkowanie wieczyste innym podmiotom	0,00	0,00	A.III Odpisy z wyniku finansowego (nadwyżka środków obrotowych) (-)	0,00	0,00
A.II.1.2 Budynki, lokale i obiekty inżynierii lądowej i wodnej	0,00	0,00	A.IV Fundusz mienia zlikwidowanych jednostek	0,00	0,00
A.II.1.3 Urządzenia techniczne i maszyny	9 600,00	7 200,00	B Fundusze placówek	0,00	0,00
A.II.1.4 Środki transportu	2 420,00	0,00	C Państwowe fundusze celowe	0,00	0,00
A.II.1.5 Inne środki trwałe	0,00	0,00	D Zobowiązania i rezerwy na zobowiązania	44 576,95	49 187,28
A.II.2 Środki trwałe w budowie (inwestycje)	0,00	0,00	D.I Zobowiązania długoterminowe	0,00	0,00
A.II.3 Zaliczka na środki trwałe w budowie (inwestycje)	0,00	0,00	D.II Zobowiązania krótkoterminowe	44 576,95	49 187,28
A.III Należności długoterminowe	0,00	0,00	D.II.1 Zobowiązania z tytułu dostaw i usług	2 181,34	1 110,50
A.IV Długoterminowe aktywa finansowe	0,00	0,00	D.II.2 Zobowiązania wobec budżetów	0,00	0,00
A.IV.1 Akcje i udziały	0,00	0,00	D.II.3 Zobowiązania z tytułu ubezpieczeń i innych świadczeń	6 863,22	7 681,91
A.IV.2 Inne papiery wartościowe	0,00	0,00	D.II.4 Zobowiązania z tytułu wynagrodzeń	35 099,29	39 731,85

Agnieszka Barbara Rodzajewska  
(główny księgowy)

2024-03-21

(rok, miesiąc, dzień)

Dariusz Rżany

(kierownik jednostki)

SJO BeSTia

7ACF080F6687A7C9

Strona 1 z 4

A.IV.3 Inne długoterminowe aktywa finansowe	0,00	0,00	D.II.5 Pozostałe zobowiązania	0,00	0,00
A.V Wartość mienia zlikwidowanych jednostek	0,00	0,00	D.II.6 Sumy obce (depozytowe, zabezpieczenie wykonania umów)	0,00	0,00
B Aktywa obrotowe	433,10	18 299,02	D.II.7 Rozliczenia z tytułu środków na wydatki budżetowe i z tytułu dochodów budżetowych	0,00	0,00
B.I Zapasy	0,00	0,00	D.II.8 Fundusze specjalne	433,10	663,02
B.I.1 Materiały	0,00	0,00	D.II.8.1 Zakładowy Fundusz Świadczeń Socjalnych	433,10	663,02
B.I.2 Półprodukty i produkty w toku	0,00	0,00	D.II.8.2 Inne fundusze	0,00	0,00
B.I.3 Produkty gotowe	0,00	0,00	D.III Rezerwy na zobowiązania	0,00	0,00
B.I.4 Towary	0,00	0,00	D.IV Rozliczenia międzyokresowe	0,00	0,00
B.II Należności krótkoterminowe	0,00	17 636,00			
B.II.1 Należności z tytułu dostaw i usług	0,00	0,00			
B.II.2 Należności od budżetów	0,00	0,00			
B.II.3 Należności z tytułu ubezpieczeń i innych świadczeń	0,00	0,00			
B.II.4 Pozostałe należności	0,00	17 636,00			
B.II.5 Rozliczenia z tytułu środków na wydatki budżetowe i z tytułu dochodów budżetowych	0,00	0,00			
B.III Krótkoterminowe aktywa finansowe	433,10	663,02			
B.III.1 Środki pieniężne w kasie	0,00	0,00			
B.III.2 Środki pieniężne na rachunkach bankowych	433,10	663,02			
B.III.3 Środki pieniężne państwowego funduszu celowego	0,00	0,00			
B.III.4 Inne środki pieniężne	0,00	0,00			
B.III.5 Akcje lub udziały	0,00	0,00			
B.III.6 Inne papiery wartościowe	0,00	0,00			
B.III.7 Inne krótkoterminowe aktywa finansowe	0,00	0,00			

Agnieszka Barbara Rodzajewska  
(główny księgowy)

2024-03-21

(rok, miesiąc, dzień)

Dariusz Rżany

(kierownik jednostki)

SJO BeSTia

7ACF080F6687A7C9

B.IV Rozliczenia międzyokresowe	0,00	0,00			
<b>Suma aktywów</b>	<b>12 453,10</b>	<b>25 499,02</b>	<b>Suma pasywów</b>	<b>12 453,10</b>	<b>25 499,02</b>

Agnieszka Barbara Rodzajewska  
(główny księgowy)

SJO BeSTia

2024-03-21

(rok, miesiąc, dzień)

7ACF080F6687A7C9

Dariusz Rżany

(kierownik jednostki)

Wyjaśnienia do bilansu

Agnieszka Barbara Rodzajewska  
(główny księgowy)

SJO BeSTia


2024-03-21

(rok, miesiąc, dzień)

7ACF080F6687A7C9

Dariusz Rżany

(kierownik jednostki)

Nazwa i adres jednostki sprawozdawczej <b>POWIATOWY INSPEKTORAT NADZORU  BUDOWLANEGO</b> ul. Wyspiańskiego 6 39-300 Mielec	<b>Zestawienie zmian w funduszu jednostki</b>  <b>sporządzone  na dzień 31-12-2023 r.</b>	Adresat: <b>Powiat Mielecki</b>	
Numer identyfikacyjny REGON <b>690588065</b>		Wysłać bez pisma przewodniego <b>0F22D0422242E14A</b> 	
		<b>Stan na koniec  roku poprzedniego</b>	<b>Stan na koniec roku  bieżącego</b>
<b>I. Fundusz jednostki na początek okresu (BO)</b>	684 331,47	757 294,60	
I.1. Zwiększenie funduszu (z tytułu)	771 747,63	940 211,48	
I.1.1. Zysk bilansowy za rok ubiegły	0,00	0,00	
I.1.2. Zrealizowane wydatki budżetowe	771 747,63	940 211,48	
I.1.3. Zrealizowane płatności ze środków europejskich	0,00	0,00	
I.1.4. Środki na inwestycje	0,00	0,00	
I.1.5. Aktualizacja wyceny środków trwałych	0,00	0,00	
I.1.6. Nieodpłatnie otrzymane środki trwałe i środki trwałe w budowie oraz wartości niematerialne i prawne	0,00	0,00	
I.1.7. Aktywa przejęte od zlikwidowanych lub połączonych jednostek	0,00	0,00	
I.1.8. Aktywa otrzymane w ramach centralnego zaopatrzenia	0,00	0,00	
I.1.9. Pozostałe odpisy z wyniku finansowego za rok bieżący	0,00	0,00	
I.1.10. Inne zwiększenia	0,00	0,00	
I.2. Zmniejszenia funduszu jednostki (z tytułu)	698 784,50	790 514,45	
I.2.1. Strata za rok ubiegły	672 495,70	789 418,45	
I.2.2. Zrealizowane dochody budżetowe	26 288,80	1 096,00	
I.2.3. Rozliczenie wyniku finansowego i środków obrotowych za rok ubiegły	0,00	0,00	
I.2.4. Dotacje i środki na inwestycje	0,00	0,00	
I.2.5. Aktualizacja środków trwałych	0,00	0,00	
I.2.6. Wartość sprzedanych i nieodpłatnie przekazanych środków trwałych i środków trwałych w budowie oraz wartości niematerialnych i prawnych	0,00	0,00	
I.2.7. Pasywa przejęte od zlikwidowanych lub połączonych jednostek	0,00	0,00	
I.2.8. Aktywa przekazane w ramach centralnego zaopatrzenia	0,00	0,00	
I.2.9. Inne zmniejszenia	0,00	0,00	
<b>II. Fundusz jednostki na koniec okresu (BZ)</b>	<b>757 294,60</b>	<b>906 991,63</b>	

Agnieszka Barbara Rodzajewska  
główny księgowy

2024-03-21  
rok, miesiąc, dzień

Dariusz Rżany  
kierownik jednostki

III.	Wynik finansowy netto za rok bieżący (+,-)	-789 418,45	-930 679,89
III.1.	zysk netto (+)	0,00	0,00
III.2.	strata netto (-)	-789 418,45	-930 679,89
III.3.	nadwyżka środków obrotowych	0,00	0,00
IV.	Fundusz (II+,-III)	-32 123,85	-23 688,26

Agnieszka Barbara Rodzajewska  
główny księgowy

2024-03-21  
rok, miesiąc, dzień


Dariusz Rżany  
kierownik jednostki

Wyjaśnienia do sprawozdania

Agnieszka Barbara Rodzajewska  
główny księgowy

2024-03-21  
rok, miesiąc, dzień

Dariusz Rżany  
kierownik jednostki

Nazwa i adres jednostki sprawozdawczej <b>POWIATOWY INSPEKTORAT NADZORU BUDOWLANEGO</b> ul. Wyspiańskiego 6 39-300 Mielec		<b>Rachunek zysków i strat jednostki (wariant porównawczy)</b>  <b>sporządzony na dzień 31-12-2023 r.</b>	Adresat: Powiat Mielecki	
Numer identyfikacyjny REGON <b>690588065</b>			Wysłać bez pisma przewodniego 940636FDEBD0850C 	
			<b>Stan na koniec roku poprzedniego</b>	<b>Stan na koniec roku bieżącego</b>
<b>A.</b>	<b>Przychody netto z podstawowej działalności operacyjnej</b>		68,00	0,00
A.I.	Przychody netto ze sprzedaży produktów		0,00	0,00
A.II.	Zmiana stanu produktów (zwiększenie - wartość dodatnia, zmniejszenie - wartość ujemna)		0,00	0,00
A.III.	Koszt wytworzenia produktów na własne potrzeby jednostki		0,00	0,00
A.IV.	Przychody netto ze sprzedaży towarów i materiałów		0,00	0,00
A.V.	Dotacje na finansowanie działalności podstawowej		0,00	0,00
A.VI.	Przychody z tytułu dochodów budżetowych		68,00	0,00
<b>B.</b>	<b>Koszty działalności operacyjnej</b>		789 486,45	949 411,89
B.I.	Amortyzacja		16 380,00	4 820,00
B.II.	Zużycie materiałów i energii		20 463,07	96 155,41
B.III.	Usługi obce		52 831,99	64 464,95
B.IV.	Podatki i opłaty		0,00	0,00
B.V.	Wynagrodzenia		583 908,33	643 492,69
B.VI.	Ubezpieczenia społeczne i inne świadczenia dla pracowników		112 372,06	136 427,84
B.VII.	Pozostałe koszty rodzajowe		3 531,00	4 051,00
B.VIII.	Wartość sprzedanych towarów i materiałów		0,00	0,00
B.IX.	Inne świadczenia finansowane z budżetu		0,00	0,00
B.X.	Pozostałe obciążenia		0,00	0,00
<b>C.</b>	<b>Zysk (strata) z działalności podstawowej (A - B)</b>		-789 418,45	-949 411,89
<b>D.</b>	<b>Pozostałe przychody operacyjne</b>		0,00	18 732,00
D.I.	Zysk ze zbycia niefinansowych aktywów trwałych		0,00	0,00
D.II.	Dotacje		0,00	0,00
D.III.	Inne przychody operacyjne		0,00	18 732,00
<b>E.</b>	<b>Pozostałe koszty operacyjne</b>		0,00	0,00

Agnieszka Barbara Rodzajewska  
główny księgowy

2024-03-21  
rok, miesiąc, dzień

Dariusz Rżany  
kierownik jednostki



E.I.	Koszty inwestycji finansowanych ze środków własnych samorządowych zakładów budżetowych i dochodów jednostek budżetowych gromadzonych na wydzielonym rachunku	0,00	0,00
E.II.	Pozostałe koszty operacyjne	0,00	0,00
F.	Zysk (strata) z działalności operacyjnej (C + D - E)	-789 418,45	-930 679,89
G.	Przychody finansowe	0,00	0,00
G.I.	Dywidendy i udziały w zyskach	0,00	0,00
G.II.	Odsetki	0,00	0,00
G.III.	Inne	0,00	0,00
H.	Koszty finansowe	0,00	0,00
H.I.	Odsetki	0,00	0,00
H.II.	Inne	0,00	0,00
I.	Zysk (strata) brutto (F+G-H)	-789 418,45	-930 679,89
J.	Podatek dochodowy	0,00	0,00
K.	Pozostałe obowiązkowe zmniejszenia zysku (zwiększenia straty)	0,00	0,00
L.	Zysk (strata) netto (I-J-K)	-789 418,45	-930 679,89

Agnieszka Barbara Rodzajewska  
główny księgowy

2024-03-21  
rok, miesiąc, dzień

Dariusz Rżany  
kierownik jednostki

Wyjaśnienia do sprawozdania


Agnieszka Barbara Rodzajewska  
główny księgowy


2024-03-21  
rok, miesiąc, dzień

Dariusz Rżany  
kierownik jednostki

INFORMACJA DODATKOWA

<b>L</b>	<b>Wprowadzenie do sprawozdania finansowego</b>
1.	
1.1	Nazwa jednostki
	<b>Powiatowy Inspektorat Nadzoru Budowlanego</b>
1.2	Siedziba jednostki
	<b>Mielec</b>
1.3	Adres jednostki
	<b>ul. Wyspiańskiego 6, 39-300 Mielec</b>
1.4	Podstawowy przedmiot działalności jednostki
	Zapewnienie realizacji zadań Powiatowego Inspektora Nadzoru Budowlanego, określonych w ustawie z dnia 7 lipca 1994 r. Prawo Budowlane oraz w przepisach odrębnych.
2.	Wskazanie okresu objętego sprawozdaniem
	<b>01.01.2023-31.12.2023</b>
3.	Wskazanie, że sprawozdanie finansowe zawiera dane łączne, jeżeli w skład jednostki nadrzędnej lub jednostki samorządu terytorialnego wchodzi jednostki sporządzające samodzielne sprawozdania finansowe
	<b>Sprawozdanie jednostkowe</b>
4.	Omówienie przyjętych zasad (polityki) rachunkowości, w tym metod wyceny aktywów i pasywów (także amortyzacji)
	<ol style="list-style-type: none"><li>1. Środki trwałe oraz wartości niematerialne i prawne wycenia się według cen nabycia lub kosztów wytworzenia.</li><li>2. Amortyzacja środków trwałych odbywa się metoda liniową lub poprzez dokonanie jednorazowego odpisu.</li><li>3. Odpisy amortyzacyjne dokonywane są zgodnie z ustawą o podatku dochodowym od osób prawnych.</li><li>4. Jednorazowo przez spisanie w koszty ewidencji podlegają środki trwałe oraz wartości niematerialne i prawne o wartości początkowej nieprzekraczającej kwoty 10 000 zł.</li><li>5. Pozostałe aktywa i pasywa wycenia się zgodnie z ustawą o rachunkowości i rozporządzeniem Ministra Rozwoju i Finansów z dnia 13 września 2017 r. w sprawie rachunkowości oraz planów kont.</li><li>6. Próg istotności wartości środków trwałych i wartości niematerialnych i prawnych jednostka przyjęła na poziomie wartości początkowej przekraczającej 2 000 zł.</li></ol>
5.	Inne informacje

GLÓWNY INSPEKTOR  
  
mgr Agnieszka Podzójewska

POWIATOWY INSPEKTOR  
NADZORU BUDOWLANEGO  
W MIELECU  
  
mgr inż. Dariusz Rżany

**POWIATOWY INSPEKTORAT  
NADZORU BUDOWLANEGO**  
39-300 MIELEC  
ul. Wyspiańskiego 6, II piętro pok. 222

Tabela 1.1

**II. Dodatkowe informacje**

Szczegółowy zakres zmian wartości grup rodzajowych środków trwałych, wartości niematerialnych i prawnych, zawierający stan tych aktywów na początek roku obrotowego, zwiększenia i zmniejszenia z tytułu: aktualizacji wartości, nabycia, rozchodu, przenieszenia wewnętrznego oraz stan końcowy, a dla majątku amortyzowanego - podobne przedstawienie stanów i trybów zmian dobytkosowej amortyzacji lub umorzenia

L.p.	Nazwa grupy rodzajowej składnika aktywów według ukladu w bilansie	Wartość początkowy- stan na początek roku obrotowego	Zwiększenia wartości początkowej		Ogółem zwiększenie wartości początkowej (5+6)	Zmniejszenia wartości początkowej				Ogółem zmniejszenie wartości początkowej (8+9+10)	Wartość początkowe- stan na koniec roku (3+7-11)	Umorzenie- stan na początek roku obrotowego	Zwiększenie w ciągu roku obrotowego			Ogółem zwiększenie umorzenia (14+15+16)	Zmniejszenie umorzenia	Umorzenie- stan na koniec roku (13+17-18)	Wartość netto składników aktywów	
			inne (przenieszenie, nieodpłatne przejęcie)	zakup		likwidacja	inne (przenieszenie, nieodpłatne przejęcie)	Amortyzacja za rok obrotowy	inne				Amortyzacja za rok obrotowy	rozchód	rozchód				rozchód	rozchód
1	2	3	4	5	6	7	8	9	10	11	12	13	14	15	16	17	18	19	20	21
1.1.	Grupy					0,00				0,00	0,00	0,00		0,00		0,00		0,00	0,00	0,00
1.2.	Budynki, lokale i obiekty inżynierii lądowej i wodnej					0,00				0,00	0,00					0,00		0,00	0,00	0,00
1.3.	Urządzenia techniczne i maszyny	16 892,99				0,00				0,00	16 892,99	7 292,99		2 400,00		2 400,00		9 692,99	9 600,00	7 200,00
1.4.	Środki transportu	109 989,99				0,00				0,00	109 989,99	107 569,99		2 420,00		2 420,00		109 989,99	2 420,00	0,00
1.5.	Inne środki trwałe					0,00				0,00	0,00					0,00		0,00	0,00	0,00
	<b>Razem</b>	<b>126 882,98</b>				<b>0,00</b>				<b>0,00</b>	<b>126 882,98</b>	<b>114 862,98</b>		<b>4 820,00</b>		<b>4 820,00</b>		<b>119 682,98</b>	<b>12 020,00</b>	<b>7 200,00</b>
	Wartości niematerialne i prawne					0,00				0,00	0,00			0,00		0,00		0,00	0,00	0,00
	Kapitał	126 882,98				0,00				0,00	126 882,98	114 862,98		4 820,00		4 820,00		119 682,98	12 020,00	7 200,00
	Pozostałe wartości niematerialne i	17 033,57				0,00				0,00	17 033,57	17 033,57				0,00		17 033,57	0,00	0,00
	Pozostałe środki trwałe	57 336,01				0,00				0,00	57 336,01	57 336,01		60 039,96		60 039,96		102 658,01	0,00	0,00
	<b>Razem</b>	<b>194 812,46</b>				<b>0,00</b>				<b>0,00</b>	<b>194 812,46</b>	<b>171 901,96</b>		<b>114 862,98</b>		<b>114 862,98</b>		<b>239 376,56</b>	<b>12 020,00</b>	<b>7 200,00</b>

uwaga: Proszę do pozycji Przenieszenie wpisać konnu lub od kogo dosłaliście środek trwały i co to było/rodz tabelka)

Przenieszenie/ Nieodpłatne przejęcie:

*[Handwritten signature]*


**POWIATOWY INSPEKTOR  
NADZORU BUDOWLANEGO**  
W MIELECU  
*[Signature]*  
mgr inż. Dariusz Będny

Tabela 1.2

Aktualna wartość rynkowa środków trwałych, w tym dóbr kultury ( o ile jednostka dysponuje takimi informacjami)

Grupa środków trwałych (wg KŚT)	Wartość rynkowa (brutto) - stan na koniec roku obrotowego	Uwagi
1	2	3
Razem		

POWIATOWY INSPEKTOR  
 NADZORU BUDOWLANEGO  
 W MIŁOŚCIE



mgr inż. Dominik Szary

Tabela 1.3

Kwota dokonanych w trakcie roku obrotowego odpisów aktualizujących wartość aktywów trwałych odrębnie dla długoterminowych aktywów niefinansowych oraz długoterminowych aktywów finansowych

Odpisy aktualizujące wartość długoterminowych aktywów niefinansowych

Wyszczególnienie	Stan na początek roku obrotowego	Zmiany stanu odpisów w ciągu roku		Stan na koniec roku obrotowego (2 + 3 - 4)
		zwiększenia	zmniejszenia	
1	2	3	4	5
	0	0	0	0
<b>Razem</b>	<b>0</b>	<b>0</b>	<b>0</b>	<b>0</b>

Odpisy aktualizujące wartość długoterminowych aktywów finansowych

Wyszczególnienie	Stan na początek roku obrotowego	Zmiany stanu odpisów w ciągu roku obrotowego		Stan na koniec roku obrotowego (2 + 3 - 4)
		zwiększenia	zmniejszenia	
1	2	3	4	5
	0	0	0	0
<b>Razem</b>	<b>0</b>	<b>0</b>	<b>0</b>	<b>0</b>

POWIATOWY INSPEKTOR  
NADZORU BUDOWLANEGO  
W MIAŁCU

*mgr inż. Stanisław Szary*

Tabela 1.4

Wartość gruntów użytkowanych wieczystie

L.P.	Treść ( nr działki, nazwa, lokalizacja)	Wyszczególnienie	stan na początek roku obrotowego	zmiany w trakcie roku obrotowego		stan na koniec roku obrotowego (4+5-6)
				zwiększenie	zmniejszenie	
1	2	3	4	5	6	7
1		powierzchnia (m <sup>2</sup> )	0	0	0	0
		wartość (zł)	0	0	0	0
2		powierzchnia (m <sup>2</sup> )	0	0	0	0
		wartość (zł)	0	0	0	0
	<b>Razem</b>		<b>0</b>	<b>0</b>	<b>0</b>	<b>0</b>

dotyczy gruntów przyjętych do użytkowania

POWIATOWY INSPIRATOR  
 NADZIEDZIDOWIANEGO  
 WIEŚCICY  
 mgr inż. Dariusz Izang

Tabela 1.5

Wartość nieamortyzowanych lub nieumarzanych przez jednostkę środków trwałych, używanych na podstawie umów najmu, dzierżawy i innych umów, w tym z tytułu umów leasingu

L.P.	Grupa wg KŚT	stan na początek roku	zmiany w trakcie roku obrotowego		stan na koniec roku obrotowego (3+4-5)
			zwiększenie	zmniejszenie	
1	2	3	4	5	6
1	4		0,00	0,00	
	<b>Razem</b>	<b>0,00</b>	<b>0,00</b>	<b>0,00</b>	<b>0,00</b>

POWIATOWY INSPEKTOR  
NADZORU BUDOWLANEGO  
W WIELICHI  
*mgr inż. Dariusz Kozary*

Wartość środków trwałych może wynikać z zawartych umów lub z polis ubezpieczeniowych albo w przypadku braku danych w tym zakresie - może zostać ustalona szacunkowo przez jednostkę we własnym zakresie.



Tabela 1.6

Liczbe oraz wartość posiadanych papierów wartościowych, w tym akcji i udziałów oraz dłużnych papierów wartościowych

Lp.	Wyszczególnienie	Stan na początek roku		Zwiększenia		Zmniejszenia		Stan na koniec roku obrotowego	
		liczba	wartość	liczba	wartość	liczba	wartość	liczba	wartość
1.	Akcje	0	0	0	0	0	0	0	0
2.	Udziały	0	0	0	0	0	0	0	0
3.	Dłużne papiery wartościowe	0	0	0	0	0	0	0	0
	<b>Razem</b>	<b>0</b>	<b>0</b>	<b>0</b>	<b>0</b>	<b>0</b>	<b>0</b>	<b>0</b>	<b>0</b>

POWIATOWY INSPEKTOR  
 NADZORU BUDOWLANEGO  
 W KATOWICACH  
 mgr inż. Dariusz Różniak

Tabela 1.7

Dane o odpisach aktualizujących wartość należności, ze wskazaniem stanu na początek roku obrotowego, zwiększeniach, wykorzystaniu, rozwiązaniu i stanie na koniec roku obrotowego, z uwzględnieniem należności finansowych jednostek samorządu terytorialnego (stan pożyczek zagrożonych)

L.P.	Grupa należności	stan na początek roku	zmiany stanu odpisów w trakcie roku obrotowego			stan na koniec roku obrotowego
			zwiększenia	wykorzystanie	uznanie za zbędne (rozwiązanie)	
1	2	3	4	5	6	7
	<b>Razem</b>	<b>0,00</b>	<b>0,00</b>	<b>0,00</b>	<b>0,00</b>	<b>0,00</b>

Jako zwiększenia stanu odpisów podaje się odpisy dokonane w ciągu roku, zaliczone odpowiednio do pozostałych kosztów operacyjnych lub kosztów finansowych - w zależności od rodzaju należności, od których dokonano odpisów aktualizujących, albo podwyższające wartość należności - np. w przypadku zasądzenia odsetek od należności już objętych odpisami {art. 35b ust. 1 pkt 4 ustawy o rachunkowości}.

W kolumnie dotyczącej wykorzystania odpisów podaje się należności odpisane w ciężar dokonanych uprzednio odpisów z tytułu ich aktualizacji.

Natomiast w kolumnie informującej o uznaniu odpisów za zbędne {rozwiązaniu} podaje się odpisy, których wartość odniesiono na pozostałe przychody operacyjne albo przychody finansowe - w zależności od rodzaju należności, których odpisy dotyczyły.

Tabela 1.8

Dane o stanie rezerw według celu ich utworzenia na początek roku obrotowego, zwiększeniach, wykorzystaniu, rozwiązaniu i stanie końcowym

Lp.	Wyszczególnienie	Stan na początek roku obrotowego	Zwiększenie w ciągu roku	Wykorzystanie w ciągu roku	Rozwiązanie w ciągu roku	Stan na koniec roku obrotowego (3+4-5-6)
	2	3	4	5	6	7
1.	Rezerwy długoterminowe ogółem, w tym: na świadczenia emerytalne i podobne	0	0	0	0	0
	na pozostałe koszty	0	0	0	0	0
2.	Rezerwy krótkoterminowe ogółem, w tym: na świadczenia emerytalne i podobne	0	0	0	0	0
	na pozostałe koszty	0	0	0	0	0
3.	Ogółem rezerwy	0	0	0	0	0

POWIATOWY INSPEKTOR  
NADZORU DYPLOMATYCZNEGO  
W MIELCU  
*mgr inż. Dariusz Szary*

Tabela 1.9

Podział zobowiązań długoterminowych o pozostałym od dnia bilansowego, przewidywanym umową lub wynikającym z innego tytułu prawnego, okresie spłaty

Lp.	Zobowiązania wobec	powyżej 1 roku do 3 lat				powyżej 3 lat do 5 lat				powyżej 5 lat				Razem	
		BO	BZ	BO	BZ	BO	BZ	BO	BZ	BO	BZ	BO	BZ		
1	Jednostek powiązanych:														
2	Pozostałych jednostek:														
	<b>Razem</b>	<b>0</b>	<b>0</b>	<b>0</b>	<b>0</b>	<b>0</b>	<b>0</b>	<b>0</b>	<b>0</b>	<b>0</b>	<b>0</b>	<b>0</b>	<b>0</b>	<b>0</b>	<b>0</b>

POWIATOWY INSPEKTOR  
NADZORU RUDOWLANEGO  
W MIELECU  
*mgr inż. Dariusz Feaury*

Tabela 1.10

Kwotę zobowiązań w sytuacji gdy jednostka kwalifikuje umowy leasingu zgodnie z przepisami podatkowymi (leasing operacyjny), a według przepisów o rachunkowości byłby to leasing finansowy lub zwrotny z podziałem na kwotę zobowiązań z tytułu leasingu finansowego lub leasingu zwrotnego

Lp.	Wyszczególnienie	Kwota zobowiązania
1.	Zobowiązania z tytułu leasingu operacyjnego wg przepisów ustawy podatkowej, kwalifikowanej jako leasing finansowy wg ustawy o rachunkowości	0

POWIATOWY INSPEKTOR  
NADZORU BUDOWLANEGO  
W ŚWIEJKU  
*mgr inż. Dariusz Rędry*

Tabela 1.11

Łączną kwotę zobowiązań zabezpieczonych na majątku jednostki ze wskazaniem charakteru i formy tych zabezpieczeń

Wyszczególnienie	Kwota zobowiązania		Kwota zabezpieczenia		Na aktywach trwałych		Na aktywach obrotowych	
	na początek roku obrotowego	na koniec roku obrotowego	na początek roku obrotowego	na koniec roku obrotowego	na początek roku obrotowego	na koniec roku obrotowego	na początek roku obrotowego	na koniec roku obrotowego
1	2	3	4	5	6	7	8	9
Weksel								
Hipoteka								
Zastaw								
Inne								
<b>Razem</b>	<b>0</b>	<b>0</b>	<b>0</b>	<b>0</b>	<b>0</b>	<b>0</b>	<b>0</b>	<b>0</b>

POWIATOWY INSTYTUTOR  
 NADZORU BUDOWLANEGO  
 W MIEJSCU  
*(Signature)*  
 mgr inż. Dominik Różany

Tabela 1.12

Łączną kwotę zobowiązań warunkowych, w tym również udzielonych przez jednostkę gwarancji i poręczeń, także wekslowych, niewykazanych w bilansie, ze wskazaniem zobowiązań zabezpieczonych na majątku jednostki oraz charakteru i formy tych zabezpieczeń

Wyszczególnienie	Stan na początek roku obrotowego	Zwiększenia	Zmniejszenia	Stan na koniec roku obrotowego (2 + 3 - 4)
1	2	3	4	5
1. Zobowiązania warunkowe wobec jednostek powiązanych	0	0	0	0
- udzielone gwarancje i poręczenia				
- kaucje i wadła				
- indos weksli				
- inne				
2. Zobowiązania warunkowe wobec jednostek pozostałych	0	0	0	0
- udzielone gwarancje i poręczenia				
- kaucje i wadła				
- indos weksli				
- inne				
3. Zobowiązania warunkowe w zakresie emerytur i podobnych świadczeń				
<b>Razem</b>	<b>0</b>	<b>0</b>	<b>0</b>	<b>0</b>

POWIAZANY INSPEKTOR  
NADZORU FINANSOWEGO  
W MIELCU

*mgr inż. Dariusz Rżany*

Tabela 1.13

Wykaz istotnych pozycji czynnych i biernych rozliczeń międzykresowych, w tym kwotę czynnych rozliczeń międzykresowych kosztów stanowiących różnicę między wartością otrzymanych finansowych składników aktywów a zobowiązaniem zapłaty za nie

Lp.	Wyszczególnienie (tytuły)	Stan na	
		początek roku obrotowego	koniec roku obrotowego
1.	Ogółem czynne rozliczenia międzykresowe kosztów (aktywa bilansu - B.IV), w tym: (należy wyszczególnić ważniejsze tytuły figurujące w księgach rachunkowych, np.:	0	0
a	opłacone z góry czynsze	0	0
b	prenumeraty	0	0
c	poliszy ubezpieczenia osób i składników majątku	0	0
2.	Ogółem biernie rozliczenia międzykresowe przychodów (pasywa bilansu - poz. E, w tym: (należy wyszczególnić ważniejsze tytuły figurujące w księgach rachunkowych, np.:	0	0
a	ujemna wartość firmy	0	0
b	wielkość dotacji na budowę środków trwałych, na prace rozwojowe	0	0
c	wartość nieodpłatnie otrzymanych środków trwałych	0	0



Tabela 1.14

Łączna kwota otrzymanych przez jednostkę gwarancji i poręczeń niewykazanych w bilansie

Wyszczególnienie (rodzaj otrzymanych gwarancji i poręczeń)	Kwota otrzymanych gwarancji i poręczeń	Kwota zobowiązań zabezpieczonych otrzymanymi gwarancjami i poręczeniami
1	2	3
<b>Razem</b>	<b>0</b>	<b>0</b>

POWIATOWY INSPEKTOR  
 NADZORU BUDOWLANEGO  
 W MIEJSCU  
*[Podpis]*  
 mgr inż. Dariusz Szary

Tabela 2.1

Wysokość odpisów aktualizujących wartość zapasów

Wyszczególnienie (rodzaj zapasów)	Stan na początek roku obrotowego	Zwiększenia	Zmniejszenia			Stan na koniec roku obrotowego (2 + 3 - 6)
			wykorzystanie	rozwiązanie	razem	
1	2	3	4	5	6	7
<b>Razem</b>	<b>0</b>	<b>0</b>	<b>0</b>	<b>0</b>	<b>0</b>	<b>0</b>

POWIATOWY INSPEKTOR  
 NADZORU BUDOWLANEGO  
 W MIELCU  
*mgr inż. Dariusz Szary*

Tabela 2.2

Koszt wytworzenia środków trwałych w budowie, w tym odsetki oraz różnice kursowe, które powiększyły koszt wytworzenia środków trwałych w budowie w roku obrotowym

Wyszczególnienie	ogółem	Koszt wytworzenia w bieżącym roku	
		odsetki	w tym różnice kursowe
1	2	3	4
<b>Razem</b>	<b>0</b>	<b>0</b>	<b>0</b>


zgodne z obrótami w danym roku na koncie 080

KONWALACJA INŻYNIER  
 SĄDZONY I BUDOWLANEGO  
 W ŚWIĘTOKRZYKU  
  
 Dariusz Piętny

Tabela 1.15 i 2.3

Informacje dodatkowe mające wpływ na ocenę sytuacji majątkowej jednostki.

Wyszczególnienie		Wartość	Uwagi
1		2	3
1	Kwotę wypłaconych środków pieniężnych na świadczenia pracownicze- zgodnie z Międzynarodowym Standardem Rachunkowości Nr 19 Świadczenia pracownicze	19 530,00	nagroda jubileuszowa
2	Inne informacje	0,00	
3	Kwotę i charakter poszczególnych pozycji przychodów lub kosztów o nadzwyczajnej wartości lub które wystąpiły incydentalnie ( np. odszkodowania)	0,00	

  
p.o. Dyrektora

POWIATOWY INSPEKTOR  
NADZIEDZIEDZIANEJ  
W MIEJSCU  
mgr inż. Dorota Rzączy